



移動用リフト

UD-650

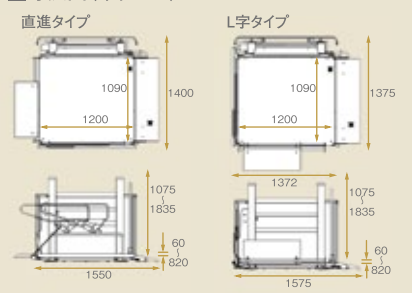
コードNo.21853-13



自重:118kg

- (直)幅140cm×長さ155cm×高さ107.4~183.4cm
- (L字)幅137.5cm×長さ157.5cm×高さ107.4~183.4cm
- ブリッジ寸法:幅70.5cm×長さ30cm
- 自重:118kg(床昇降範囲6~82cm)
- ブリッジとレバーを組み替えることによりL字乗りこみと直進乗りこみの両方に対応。
- 耐荷重180kg

■寸法図(単位:cm)



[設置場所]

凹凸があったり、軟弱な土壌の庭や砂利の上などでは安定した設置ができないため、地盤を平らにする必要がありますので、一度ご相談ください。

レンタル価格

..... ¥25,000

利用者負担

..... **¥2,500**

UD-310 車いす用電動昇降機

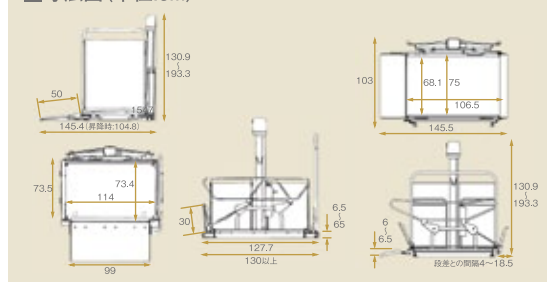
コードNo.21853-11



自重:78kg

- 幅103cm×長さ145.5cm×高さ130.9~193.3cm
- ブリッジ寸法:幅73cm×長さ30cm
- 自重:78kg(床昇降範囲6~65cm)
- 耐荷重は150kgまで、ほとんどの方が車いすに乗ったまま移動できます。
- 上昇・下降の操作が簡単なりモコンスイッチ付きです。
- 握りやすいループ型ハンドルで操作も簡単です。
- 平らな場所であれば、設置のための基礎工事也不要です。

■寸法図(単位:cm)



[設置場所]

凹凸があったり、軟弱な土壌の庭や砂利の上などでは安定した設置ができないため、地盤を平らにする必要がありますので、一度ご相談ください。

レンタル価格

..... ¥20,000

利用者負担

..... **¥2,000**

UD-320

コードNo.21853-61・62

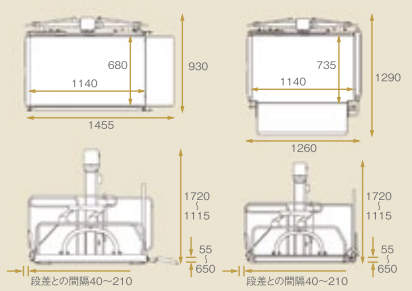
NEW



自重:79kg

- 幅93cm×長さ145.5cm×高さ111.5~172cm
- (L字)幅129cm×長さ126cm×高さ111.5~172cm
- ブリッジ寸法:幅68.5cm×長さ27.5cm
- 自重:79kg
- 左右どちらにでも乗り降りできるよう変更可能。
- 耐荷重150kg

■寸法図(単位:cm)



[設置場所]

凹凸があったり、軟弱な土壌の庭や砂利の上などでは安定した設置ができないため、地盤を平らにする必要がありますので、一度ご相談ください。

レンタル価格

..... ¥20,000

利用者負担

..... **¥2,000**

J-MAX

コードNo.21853-41



自重:46kg

階段昇降ユニット

専用車いす

- 幅51.5cm×長さ44cm×高さ109.5cm
- 自重:46kg
- 車いすに乗ったまま階段昇降が可能です。
- 耐荷重は120kgまで、ほとんどの方が車いすに乗ったまま移動できます。

■階段昇降ユニット

最大荷重	120kg
本体寸法 [mm] (全長×全幅×全高)	515×440×1095 ※セーフティアーム 長さを含む全長:1030
本体重量 (バッテリー含む)	34kg
昇降速度	無段階調整式(8~23段/分)
昇降の高さ	最大21cm以下
昇降の歩行	最小21cm以上
バッテリー容量	約300段(15~30階)の往復
標準装備	バッテリー(緑足し充電可) 充電器(家庭用コンセントで充電可)
オプション	ヘッドレスト、シートベルト(周固定タイプ)

■専用車いす

最大荷重	100kg
本体寸法 [mm] (全長×全幅×全高)	850×530×920
本体重量	12kg
折りたたみ時の寸法 [mm] (全長×全幅×全高)	665×265×685
機能	アームレスト前後・フットレスト着脱 背折れ機能・背張り調整機能
標準装備	低反発シートクッション シートベルト(周固定タイプ) J-MAX専用アタッチメント
オプション	立体型背クッション (ランバーサポートタイプ)

研修を受けた専用スタッフのトレーニングが必要になります。

レンタル価格

..... ¥60,000

利用者負担

..... **¥6,000**